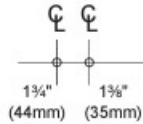


Mark center of door thickness for hole diameter $\frac{3}{8}$ " (22mm) or 1" (25mm) for circular drive-in.



© Allegion 2014 | Printed in U.S.A. | P513-593 Rev. 01/14-d

Fold on door edge.



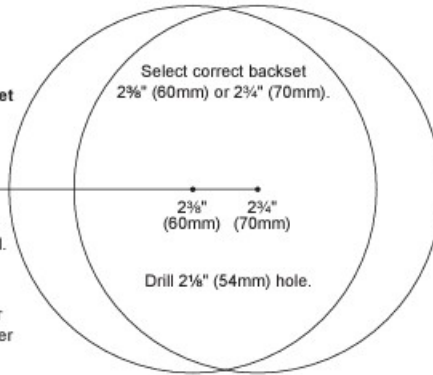
TEMPLATE

F10/F40/F51

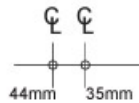
F-Series universal backset adjusts for either 2 $\frac{3}{8}$ " or 2 $\frac{3}{4}$ " backsets.

Important: Place template on high edge of door bevel.

Recommended height from center of lock to floor is 38" (96.5cm) and to center of deadbolt is 4" (10cm)



Marque el centro del espesor de la puerta. Para agujero de 22mm ó 25mm para entrada circular.



Tracez le point central de l'épaisseur de la porte. Pour trou de 22mm ou 25mm pour unité circulaire à fixation rapide.

Doble sobre el borde de la puerta. ...A pñer sur l'arête de la porte.



Plantilla Gabarit

F10/F40/F51

Importante: Coloque la plantilla sobre el borde alto del bisel de la puerta. La altura recomendada desde el centro de la cerradura hasta el suelo es 96,5cm y hasta el centro del pasador es 10cm.

Important: Placez le gabarit sur le côté de l'arête supérieure d'une porte à chanfrein. La hauteur recommandée du milieu de la serrure jusqu'au sol est de 96,5cm, et jusqu'au milieu du pêne dormant elle est de 10cm.

